



ФЕДЕРАЛЬНАЯ СЛУЖБА
ГОСУДАРСТВЕННОЙ СТАТИСТИКИ

Инвестиционная деятельность Сахалинской области



январь – март 2023 года



ФЕДЕРАЛЬНАЯ СЛУЖБА
ГОСУДАРСТВЕННОЙ СТАТИСТИКИ

Инвестиционная деятельность Сахалинской области

Сахалинстат

январь – март 2023 года

01 Инвестиции в основной капитал

02 Источники инвестиций в основной капитал

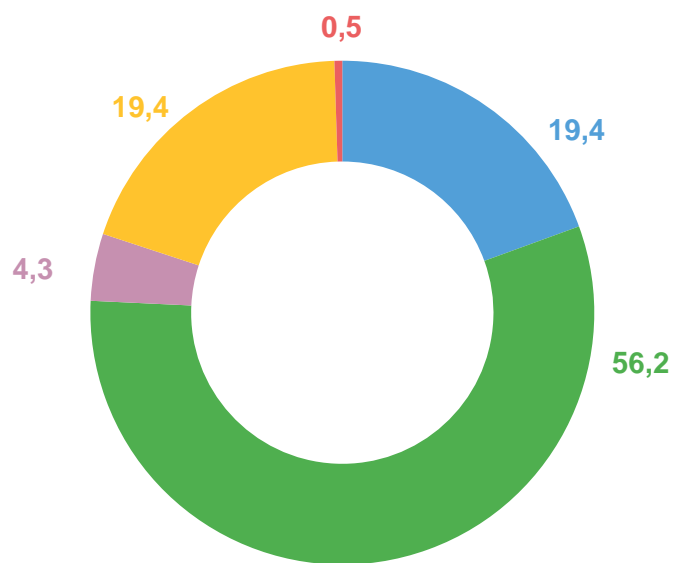
03 Инвестиции в основной капитал по видам экономической деятельности





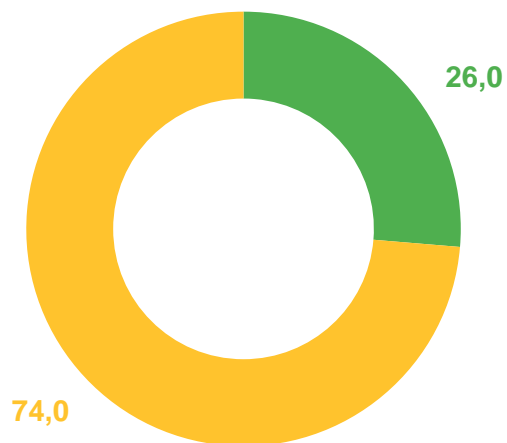
ИНВЕСТИЦИИ В ОСНОВНОЙ КАПИТАЛ

Структура инвестиций в основной капитал по направлениям, в % к итогу



- Машины, оборудование
- Здания (кроме жилых) и сооружения
- Жилые здания и помещения
- Прочие инвестиции
- Объекты интеллектуальной собственности

Инвестиции в произведенные нефинансовые активы, %



- земли и объектов природопользования
- контрактов, договоров аренды, лицензии, "гудвилла", деловых связей (маркетинговых активов)

35 579,7 млн руб
объем инвестиций по полному кругу

3 013,0 млн руб

затраты организаций на приобретение основных средств, бывших в употреблении у других юридических и физических лиц

41,3 млн руб

инвестиции в произведенные нефинансовые активы

Динамика инвестиций в основной капитал, млрд руб



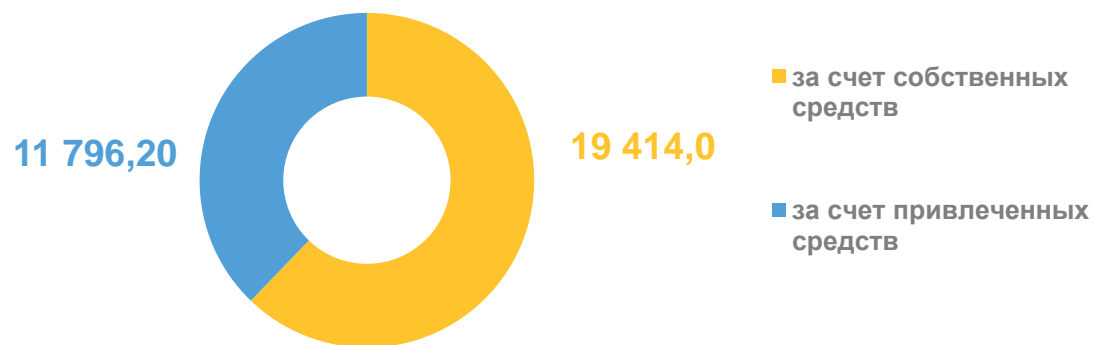


ИСТОЧНИКИ ИНВЕСТИЦИЙ В ОСНОВНОЙ КАПИТАЛ

Всего инвестиций в основной капитал, млн руб

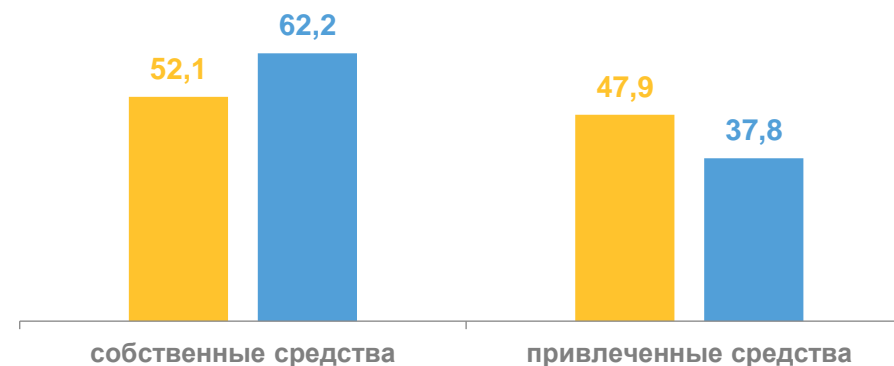
31 210,2

ИЗ НИХ:



Источники инвестиций в основной капитал, %

■ январь-март 2022 ■ январь-март 2023



Структура привлеченных средств, %



Структура бюджетных средств, %





ИНВЕСТИЦИИ В ОСНОВНОЙ КАПИТАЛ ПО ВИДАМ ЭКОНОМИЧЕСКОЙ ДЕЯТЕЛЬНОСТИ

в % от общего объема



31 210,2 млн руб

объем инвестиций в целом по Сахалинской области

без субъектов малого предпринимательства и инвестиций, не наблюдаемых прямыми статистическими методами